

FINANCIERA DEL SECTOR SOCIAL, S.A. DE C.V. S.F.P.
NIVEL DE OPERACIONES I
LOMAS PLAZA BLVD. MANUEL AVILA CAMACHO NUMERO 50 AL 66 TORRE 66 CUARTO PIS LOCAL 500,
LOMAS DE CHAPULTEPEC I SECCION, MIGUEL HIDALGO, CIUDAD DE MEXICO
BALANCE GENERAL AL 30 DE JUNIO DE 2021
EXPRESADO EN MONEDA DE PODER ADQUISITIVO DE JUNIO DE 2021
(Cifras en miles pesos)



ACTIVO		PASIVO Y CAPITAL	
DISPONIBILIDADES	2,604	CAPTACION TRADICIONAL	
INVERSIONES EN VALORES	-	DEPOSITOS DE EXIGIBILIDAD INMEDIATA	8,919
TITULOS PARA NEGOCIAR	-	DEPOSITOS A PLAZO	341
TITULOS DISPONIBLES PARA LA VENTA	-	TITULOS DE CREDITOS EMITIDOS	-
TITULOS CONSERVADOS A VENCIMIENTO	-	CUENTAS SIN MOVIMIENTO	35
DEUDORES POR REPORTO (SALDO DEUDOR)	-		9,295
CARTERA DE CREDITO VIGENTE		PRESTAMOS BANCARIOS Y DE OTROS ORGANISMOS	
CREDITOS COMERCIALES		DE CORTO PLAZO	-
Actividad empresarial o comercial	-	DE LARGO PLAZO	-
Préstamos de liquidez a otras sociedades financieras populares o comunitarias	-	OTRAS CUENTAS POR PAGAR	
CREDITOS DE CONSUMO	1,866	IMPUESTOS A LA UTILIDAD POR PAGAR	
CREDITOS A LA VIVIENDA		Participación de los trabajadores en las utilidades por pagar	-
Media y residencial	-	Aportaciones para futuros aumentos de capital pendientes de formalizar por su consejo de administración	12
De interés social	-	Acreeedores por liquidación de operaciones	-
TOTAL DE CARTERA DE CREDITO VIGENTE	1,866	Acreeedores por colaterales recibidos en efectivo	-
		FONDO DE EDUCACION COOPERATIVA	
CARTERA DE CREDITO VENCIDA		ACREEDORES DIVERSOS Y OTRAS CUENTAS POR PAGAR	107
CREDITOS COMERCIALES			119
Actividad empresarial o comercial	-	OBLIGACIONES SUBORDINADAS EN CIRCULACION	-
Préstamos de liquidez a otras sociedades financieras populares o comunitarias	-	IMPUESTOS Y PTU DIFERIDOS [NETO]	-
CREDITOS DE CONSUMO	-	CREDITOS DIFERIDOS Y COBROS ANTICIPADOS	0
CREDITOS A LA VIVIENDA	-	TOTAL PASIVO	9,414
Media y residencial	-		
De interés social	-	CAPITAL CONTABLE	
TOTAL CARTERA DE CREDITO VENCIDA	-	CAPITAL CONTRIBUIDO	
CARTERA DE CREDITO (-) MENOS	1,866	Capital Social	16,571
ESTIMACION PREVENTIVA PARA RIESGOS CREDITICIOS	36	Aportaciones de sociedades financieras comunitarias	-
TOTAL CARTERA DE CREDITO (NETO)	1,830	Patrimonio fundacional	-
OTRAS CUENTAS POR COBRAR [NETO]	6,902	Aportaciones para futuros aumentos de capital formalizadas por su consejo de administración	6,680
BIENES ADJUDICADOS (NETO)	-	Prima en venta de acciones	7,989
PROPIEDADES. MOBILIARIO Y EQUIPO [NETO]	40	Obligaciones subordinadas en circulación	-
INVERSIONES PERMANENTES	-	Efecto por incorporación al régimen de sociedades financieras populares	-
ACTIVOS DE LARGA DURACION DISPONIBLES PARA LA VENTA	-	CAPITAL GANADO	
IMPUESTOS Y PTU DIFERIDOS (NETO)	11,112	Reserva de capital	
OTROS ACTIVOS		Fondo Social de Reserva	775
CARGOS DIFERIDOS. PAGOS ANTICIPADOS E INTANGIBLES	1,095	Fondo de Reserva Comunitario	-
OTROS ACTIVOS A CORTO Y LARGO PLAZO	-	Fondo de Reserva	-
		Otras Reservas de Capital	775
TOTAL ACTIVO :	23,584	Resultado de ejercicios anteriores	-
		Resultado por valuación de títulos disponibles para la venta	-
		Resultado por tenencia de activos no monetarios	-
		Resultado neto	-
		TOTAL CAPITAL CONTABLE :	14,182
		TOTAL PASIVO Y CAPITAL CONTABLE:	23,584

SIN CUENTAS DE ORDEN


Con base en el artículo 212 fracción III, último párrafo de las Disposiciones de Carácter General Aplicables a las Entidades de Ahorro y Crédito Popular y Organismos de Integración, se da a conocer el monto histórico del Capital Social, el cual es de: \$16,570.94.

"El presente balance general, se formuló de conformidad con los Criterios de Contabilidad para Sociedades Financieras Populares, Sociedades Financieras Comunitarias y Organismos de Integración Financiera Rural, emitidos por la Comisión Nacional Bancaria y de Valores, con fundamento en lo dispuesto por los artículos 117, 118 y 119 Bis 4 de la Ley de Ahorro y Crédito Popular, de observancia general y obligatoria, aplicados de manera consistente, encontrándose reflejadas las operaciones efectuadas por la Sociedad Financiera Popular hasta la fecha arriba mencionada, las cuales se realizaron y valoraron con apego a sanas prácticas financieras y a las disposiciones legales y administrativas aplicables".

"El presente balance general fue aprobado por el consejo de administración bajo la responsabilidad de los directivos que lo suscriben."

"El Nivel de Capitalización representa la fortaleza financiera de la sociedad para soportar pérdidas no esperadas, en función al riesgo que incurre por la propia naturaleza de sus operaciones; en ese sentido, a mayor Nivel de Capitalización mayor fortaleza financiera. Al término de la fecha arriba mencionada, de acuerdo al Nivel de Capitalización, FINANCIERA DEL SECTOR SOCIAL, S.A. DE C.V., S.F.P. se ubica en la Categoría 1; por lo tanto, no le aplican medidas correctivas mínimas ni especiales, en términos del Artículo 74 de la Ley de Ahorro y Crédito Popular."

En cumplimiento a las Disposiciones de Carácter General Aplicables a las Entidades de Ahorro y Crédito Popular y Organismos de Integración, la presente información financiera podrá consultarse en:
<http://www.cnbv.gob.mx/sectorpopularuci/informacionestadistica/Paginas/SociedadesFinancierasPopulares.aspx>


 Gregorio Alberto Utrilla González
 Presidente del Consejo de Administración
 y
 Representante Legal

**FINANCIERA DEL SECTOR SOCIAL, S.A. DE C.V. S.F.P.
NIVEL DE OPERACIONES I**

**LOMAS PLAZA BLVD. MANUEL AVILA CAMACHO NUMERO 50 AL 66 TORRE 66 CUARTO PIS LOCAL 500,
LOMAS DE CHAPULTEPEC I SECCION, MIGUEL HIDALGO, CIUDAD DE MEXICO
ESTADO DE RESULTADOS DEL 01 DE ENERO AL 30 DE JUNIO DE 2021
EXPRESADO EN MONEDA DE PODER ADQUISITIVO DE JUNIO DE 2021
(Cifras en miles pesos)**




INGRESOS POR INTERESES	33
GASTOS POR INTERESES	- 9
RESULTADO POR POSICION MONETARIA NETO [MARGEN FINANCIERO]	-
<hr/>	
MARGEN FINANCIERO :	24
ESTIMACION PREVENTIVA PARA RIESGOS CREDITICIOS	- 36
<hr/>	
MARGEN FINANCIERO AJUSTADO POR RIESGOS CREDITICIOS:	- 12
COMISIONES Y TARIFAS COBRADAS	58
COMISIONES Y TARIFAS PAGADAS	- 35
RESULTADO POR INTERMEDIACION	-
OTROS INGRESOS (EGRESOS) DE LA OPERACION	22
GASTOS DE ADMINISTRACION Y PROMOCION	- 1,481
	<hr/> - 1,436
RESULTADO DE LA OPERACION :	- 1,448
PARTICIPACION EN EL RESULTADO DE SUBSIDIARIAS NO CONSOLIDADAS, ASOCIADOS Y NEGOCIOS CONJUNTOS	- -
RESULTADO ANTES DE IMPUESTOS A LA UTILIDAD:	- 1,448
IMPUESTOS A LA UTILIDAD CAUSADOS	-
IMPUESTOS A LA UTILIDAD DIFERIDOS (NETO)	-
	<hr/> <hr/>
RESULTADO ANTES DE OPERACIONES DISCONTINUADAS :	-
OPERACIONES DISCONTINUADAS	-
	<hr/>
RESULTADO NETO :	- 1,448
	<hr/>

El presente Estado de Resultados se formuló de conformidad con los Criterios de Contabilidad para Sociedades Financieras Populares, Sociedades Financieras Comunitarias y Organismos de Intergración Financiera Rural, emitidos por la Comisión Nacional Bancaria y de Valores, con fundamento en lo dispuesto por los Artículos 117, 118 y 119 Bis 4 de la Ley de Ahorro y Crédito Popular, de observancia general y obligatoria, aplicados de manera consistente, encontrándose reflejados todos los ingresos y egresos derivados de las operaciones efectuadas por la Sociedad Financiera Popular durante el periodo arriba mencionado, las cuales se realizaron y valoraron con apego a sanas prácticas financieras y a las disposiciones legales y administrativas aplicables.

El presente estado de resultados fue aprobado por el consejo de administración bajo la responsabilidad de los directivos que lo suscriben.

"El Nivel de Capitalización representa la fortaleza financiera de la sociedad para soportar pérdidas no esperadas, en función al riesgo que incurre por la propia naturaleza de sus operaciones; en ese sentido, a mayor Nivel de Capitalización mayor fortaleza financiera. Al término de la fecha arriba mencionada, de acuerdo al Nivel de Capitalización, FINANCIERA DEL SECTOR SOCIAL, S.A. DE C.V., S.F.P. se ubica en la Categoría 1; por lo tanto, no le aplican medidas correctivas mínimas ni especiales, en términos del Artículo 74 de la Ley de Ahorro y Crédito Popular."

En cumplimiento a las Disposiciones de Carácter General Aplicables a las Entidades de Ahorro y Crédito Popular y Organismos de Integración, la presente información financiera podrá consultarse en: <http://www.cnbv.gob.mx/sectorpopularuc/informacionestadistica/Paginas/SociedadesFinancierasPopulares.aspx>



 Gregorio Alberto Utrilla-González
 Presidente del Consejo de Administración
 y
 Representante Legal

FINANCIERA DEL SECTOR SOCIAL, S.A. DE C.V. S.F.P.
NIVEL DE OPERACIONES I
LOMAS PLAZA BLVD. MANUEL AVILA CAMACHO NUMERO 50 AL 66 TORRE 66 CUARTO PIS LOCAL 500,
LOMAS DE CHAPULTEPEC I SECCION, MIGUEL HIDALGO, CIUDAD DE MEXICO
ESTADO DE FLUJO DE EFECTIVO DEL 01 DE ENERO AL 30 DE JUNIO DE 2021
EXPRESADO EN MONEDA DE PODER ADQUISITIVO DE JUNIO DE 2021
(Cifras en miles de pesos)




Resultado neto	- 1,448	
Ajustes por partidas que no implican flujo de efectivo:	28	
Pérdidas por deterioro o efecto por reversión del deterioro asociados a actividades de inversión	-	
Depreciaciones de propiedades, mobiliario y equipo	4	
Amortizaciones de activos intangibles	24	
Provisiones	-	
Impuestos a la utilidad causados y diferidos	-	
Participación en el resultado de subsidiarias no consolidadas, asociadas y negocios conjuntos	-	
Operaciones discontinuadas	-	
Otros	-	
Actividades de operación	- 390	
Cambio en cuentas de margen	-	
Cambio en inversiones en valores	-	
Cambio en deudores por reporto	-	
Cambio en derivados (activo)	-	
Cambio en cartera de crédito (neto)	17	
Cambio en derechos de cobro adquiridos (neto)	-	
Cambio en bienes adjudicados (neto)	-	
Cambio en otros activos operativos (neto)	- 2,509	
Cambio en captación tradicional	2,057	
Cambio en pasivos bursátiles	-	
Cambio en préstamos bancarios y de otros organismos	-	
Cambio en colaterales vendidos	-	
Cambio en derivados (pasivo)	-	
Cambio en obligaciones en operaciones de bursatilización	-	
Cambio en obligaciones subordinadas con características de pasivo	-	
Cambio en otros pasivos operativos	45	
Cambio en instrumentos de cobertura (de partidas cubiertas relacionadas con actividades de operación)	-	
Cobros de impuestos a la utilidad (devoluciones)	-	
Pagos de impuestos a la utilidad	-	
Otros	-	
Flujos netos de efectivo de actividades de operación	- 1,809	
Actividades de inversión		
Cobros por disposición de propiedades, mobiliario y equipo	-	
Pagos por adquisición de propiedades, mobiliario y equipo	-	
Cobros por disposición de subsidiarias, asociadas y acuerdos con control conjunto	-	
Pagos por adquisición de subsidiarias, asociadas y acuerdos con control conjunto	-	
Cobros por disposición de otras inversiones permanentes	-	
Pagos por adquisición de otras inversiones permanentes	-	
Cobros de dividendos en efectivo	-	
Pagos por adquisición de activos intangibles	- 24	
Cobros por disposición de activos de larga duración disponibles para la venta	-	
Cobros por disposición de otros activos de larga duración	-	
Pagos por adquisición de otros activos de larga duración	-	
Cobros asociados a instrumentos de cobertura (de partidas cubiertas relacionadas con actividades de inversión)	-	
Pagos asociados a instrumentos de cobertura (de partidas cubiertas relacionadas con actividades de inversión)	-	
Otros	-	
Flujos netos de efectivo de actividades de inversión	- 24	
Actividades de financiamiento		
Cobros por emisión de acciones	-	
Pagos por reembolsos de capital social	-	
Pagos de dividendos en efectivo y equivalentes de efectivo	-	
Pagos asociados a la recompra de acciones propias	-	
Cobros por la emisión de obligaciones subordinadas con características de capital	-	
Pagos asociados a obligaciones subordinadas con características de capital	-	
Otros (aportaciones de capital social)	1,884	
Flujos netos de efectivo de actividades de financiamiento	1,884	
Incremento o disminución neta de efectivo y equivalentes de efectivo	51	
Efectos por cambios en el valor del efectivo y equivalentes de efectivo	-	
Efectivo y equivalentes de efectivo al inicio del periodo	2,553	
Efectivo y equivalentes de efectivo al final del periodo	2,604	

"El presente estado de flujos de efectivo se formuló de conformidad con los Criterios de Contabilidad para Sociedades Financieras Populares, Sociedades Financieras Comunitarias y Organismos de Integración Financiera Rural, emitidos por la Comisión Nacional Bancaria y de Valores, con fundamento en lo dispuesto por los Artículos 117, 118 y 119 Bis 4 de la Ley de Ahorro y Crédito Popular, de observancia general y obligatoria, aplicados de manera consistente, encontrándose reflejadas todas las entradas de efectivo y salidas de efectivo derivadas de las operaciones efectuadas por la Sociedad Financiera Popular durante el periodo arriba mencionado, las cuales se realizaron y valoraron con apego a sanas prácticas financieras y a las disposiciones legales y administrativas aplicables.

El presente estado de flujos de efectivo fue aprobado por el Consejo de Administración bajo la responsabilidad de los directivos que lo suscriben.

"El Nivel de Capitalización representa la fortaleza financiera de la sociedad para soportar pérdidas no esperadas, en función al riesgo que incurre por la propia naturaleza de sus operaciones; en ese sentido, a mayor Nivel de Capitalización mayor fortaleza financiera. Al término de la fecha arriba mencionada, de acuerdo al Nivel de Capitalización, FINANCIERA DEL SECTOR SOCIAL, S.A. DE C.V. S.F.P. se ubica en la Categoría 1; por lo tanto, no le aplican medidas correctivas mínimas ni especiales, en términos del Artículo 74 de la Ley de Ahorro y Crédito Popular."

En cumplimiento a las Disposiciones de Carácter General Aplicables a las Entidades de Ahorro y Crédito Popular y Organismos de Integración, la presente información financiera podrá consultarse en: <http://www.cnbv.gob.mx/sectorpopularuc/informacionestadistica/Paginas/SociedadesFinancierasPopulares.aspx>


 Gregorio Alberto Utrilla González
 Presidente del Consejo de Administración
 y
 Representante Legal

FINANCIERA DEL SECTOR SOCIAL, S.A. DE C.V. S.F.P.
 NIVEL DE OPERACIONES I
 LOMAS PLAZA BLVD. MANUEL AVILA CAMACHO NUMERO 50 AL 66 TORRE 66 CUARTO PIS LOCAL 500,
 LOMAS DE CHAPULTEPEC I SECCION, MIGUEL HIDALGO, CIUDAD DE MEXICO
 ESTADO DE VARIACIONES EN EL CAPITAL CONTABLE AL 30 DE JUNIO DE 2021
 EXPRESADO EN MONEDA DE PODER ADQUISITIVO DE JUNIO DE 2021
 (Cifras en miles de pesos)



CONCEPTO	CAPITAL CONTRIBUIDO				CAPITAL GANADO								
	CAPITAL SOCIAL	APORTACIONES PARA FUTUROS AUMENTOS DE CAPITAL FORMALIZADAS POR SU CONSEJO DE ADMINISTRACION	PRIMA EN VENTA DE ACCIONES	OBLIGACIONES SUBORDINADAS EN CIRCULACION	APORTACIONES DE SOCIEDADES FINANCIERAS COMUNITARIAS	PATRIMONIO FUNDACIONAL	EFEECTO POR INCORPORACION AL REGIMEN DE SOCIEDADES FINANCIERAS POPULARES	RESERVAS DE CAPITAL	RESULTADO DE EJERCICIOS ANTERIORES	RESULTADO POR VALUACION DE TITULOS DISPONIBLES PARA LA VENTA	RESULTADO POR TENENCIA DE ACTIVOS NO MONETARIOS	RESULTADO NETO	TOTAL CAPITAL CONTABLE
SALDO AL 31 DE DICIEMBRE DE 2020	16,571	5,486	7,298	-	-	-	-	775	16,386	-	-	-	13,745
MOVIMIENTOS INHERENTES A LAS DECISIONES DE LOS ACCIONISTAS													
Suscripción de acciones	-	1,194	690	-	-	-	-	-	-	-	-	-	1,884
Capitalización de utilidades :	-	-	-	-	-	-	-	-	-	-	-	-	-
Constitución de Reservas :	-	-	-	-	-	-	-	-	-	-	-	-	-
Traspaso del resultado neto a resultado de ejercicios anteriores	-	-	-	-	-	-	-	-	-	-	-	-	-
Pago de dividendos	-	-	-	-	-	-	-	-	-	-	-	-	-
Prima en Venta de acciones	-	-	-	-	-	-	-	-	-	-	-	-	-
TOTAL :	-	1,194	690	-	-	-	-	-	-	-	-	-	1,884
MOVIMIENTOS INHERENTES AL RECONOCIMIENTO DE LA UTILIDAD INTEGRAL													
Utilidad Integral	-	-	-	-	-	-	-	-	-	-	-	-	-
Resultado Neto :	-	-	-	-	-	-	-	-	-	-	-	1,448	1,448
Resultado por la valuación de títulos disp. para la venta :	-	-	-	-	-	-	-	-	-	-	-	-	-
Resultado por tenencia de activos no monetarios :	-	-	-	-	-	-	-	-	-	-	-	-	-
Ajustes por obligaciones laborales al retiro :	-	-	-	-	-	-	-	-	-	-	-	-	-
TOTAL	-	-	-	-	-	-	-	-	-	-	-	1,448	1,448
SALDO AL 30 DE JUNIO DE 2021	16,571	6,680	7,989	-	-	-	-	775	16,386	-	-	1,448	14,182

"El presente estado de variaciones en el capital contable se formuló de conformidad con los Criterios de Contabilidad para Sociedades Financieras Populares, Sociedades Financieras Comunitarias y Organismos de Integración Financiera Rural, emitidos por la Comisión Nacional Bancaria y de Valores con fundamento en lo dispuesto por los Artículos 117, 118 y 119 Bis 4 de la Ley de Ahorro y Crédito Popular, de observancia general y obligatoria, aplicados de manera consistente, encontrándose reflejados todos los movimientos en las cuentas de capital contable derivados de las operaciones efectuadas por la Sociedad Financiera Popular durante el periodo arriba mencionado, las cuales se realizaron y valoraron con apego a sanas prácticas financieras y a las disposiciones legales y administrativas aplicables."

El presente estado de variaciones en el capital contable fue aprobado por el Consejo de Administración bajo la responsabilidad de los directivos que lo suscriben.

"El Nivel de Capitalización representa la fortaleza financiera de la sociedad para soportar pérdidas no esperadas, en función al riesgo que incurre por la propia naturaleza de sus operaciones; en ese sentido, a mayor Nivel de Capitalización mayor fortaleza financiera. Al término de la fecha arriba mencionada, de acuerdo al Nivel de Capitalización, FINANCIERA DEL SECTOR SOCIAL, S.A. DE C.V., S.F.P. se ubica en la Categoría 1; por lo tanto, no le aplican medidas correctivas mínimas ni especiales, en términos del Artículo 74 de la Ley de Ahorro y Crédito Popular."

En cumplimiento a las Disposiciones de Carácter General Aplicables a las Entidades de Ahorro y Crédito Popular y Organismos de Integración, la presente información financiera podrá consultarse en: <http://www.cnbv.gov.mx/sectorpopularruc/informacionestadistica/Paginas/SociedadesFinancierasPopulares.aspx>


 Gregorio Alberto Utrilla González
 Presidente del Consejo de Administración
 y
 Representante Legal